



¿CÓMO PARTICIPAR UTILIZANDO GOOGLE MEET?



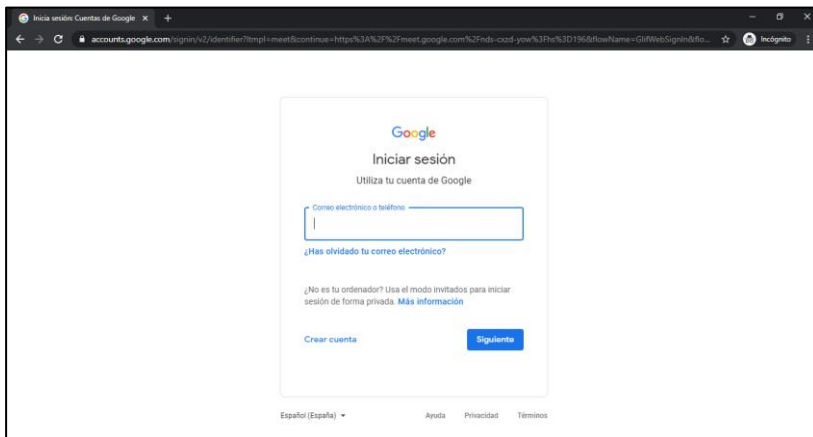


- Deberán contar con una CUENTA DE GOOGLE (creada con anterioridad) que permite utilizar Google Meet (no tiene que descargarse aparte).
- De no poseer una cuenta de Google podrán crearla gratuitamente desde [AQUÍ](#).
- Acceder a través del navegador GOOGLE CHROME (en caso de no tenerlo, sugerimos descargarlo previamente).

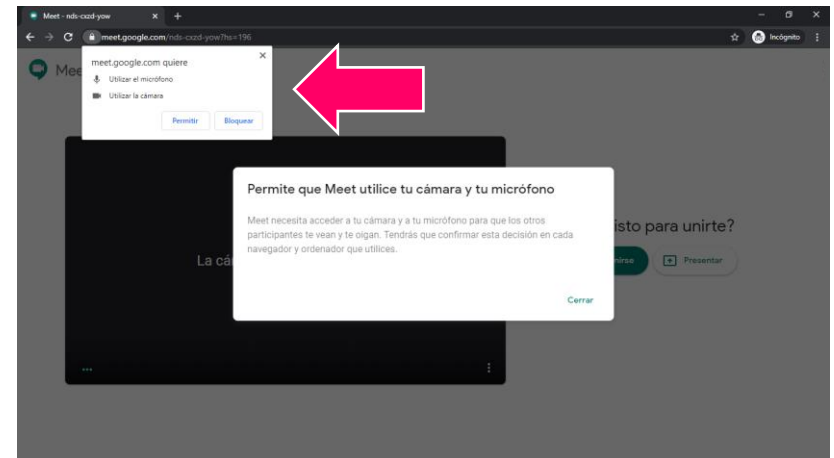




1. Una vez que haga clic en el link de acceso, le solicitará ingresar a su **CUENTA DE GOOGLE** (previamente creada)



2. Aparecerá una notificación pidiendo su autorización para que Google Meet utilice su cámara y micrófono.

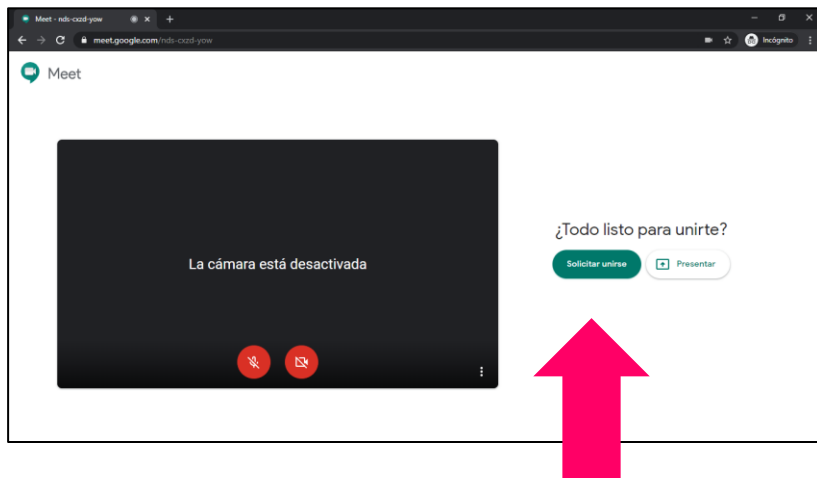


Usted podrá luego apagar o encender su cámara y micrófono durante la reunión.



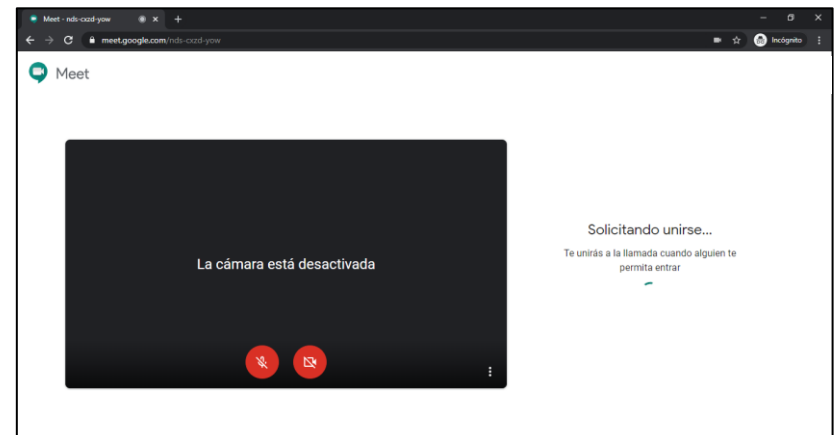
3. Haga clic en

Solicitar unirse



4. Espere a ser admitido por el organizador.

Esto puede demorar dependiendo de la cantidad de usuarios esperando unirse.



5. Una vez admitido, podrá comenzar a disfrutar de la actividad.

MUCHAS GRACIAS
POR SU PARTICIPACIÓN



WINESOFARGENTINA.COM