



REUNIÓN DE  
**COMISIÓN  
DIRECTIVA**



# ORDEN DEL DÍA

**> FECHA**

Jueves 27 de febrero, 2020

**> HORA**

10:00 hs.

**> LUGAR**

Bolsa de Comercio de Mendoza  
Sarmiento 199, Subsuelo, Ciudad de Mendoza

1. Lectura y aprobación del Acta de la reunión anterior.
2. Tratamiento de la documentación contable del ejercicio económico finalizado el 31/12/2019: Memoria, Balance, Inventario, Cuentas de Gastos y Recursos e Informes del Órgano de Fiscalización.
3. Convocatoria a Asamblea General Ordinaria, correspondiente al ejercicio finalizado el 31/12/19, para el tratamiento del siguiente orden del día:
  - A. Elección de 2 personas para firmar el acta junto con el Presidente y el Secretario.
  - B. Tratamiento de la documentación contable del ejercicio económico finalizado el 31/12/2019: Memoria, Balance, Inventario, Cuentas de Gastos y Recursos e Informes de Órgano de Fiscalización.
  - C. Elección de los miembros de la Comisión Directiva y de la Comisión Revisora de Cuentas, cuyos mandatos finalizaron el 31/12/2019.
  - D. Aprobación del presupuesto y plan de actividades para el ejercicio 2020.
4. Informe de Tesorería y Cobranzas.
5. Varios:
  - A. Reuniones con organismos clave: Cancillería y AAICI.
  - B. Proyecto de caracterización de terroirs – COVIAR.
  - C. Workshop Estratégico 2020.

# TRATAMIENTO DE **DOCUMENTACIÓN** **CONTABLE**



## **EJERCICIO ECONÓMICO**

FINALIZADO EL 31/12/2019

**ESTADO DE SITUACION PATRIMONIAL AL 31 DE DICIEMBRE DE 2019**  
**COMPARATIVO CON EL EJERCICIO ANTERIOR**  
(cifras expresadas en pesos)

	<u>2019</u>	<u>2018</u>
<b>ACTIVO</b>		
<b>ACTIVO CORRIENTE</b>		
Caja y Bancos (Nota 2.a)	16.591.792	21.611.645
Cuentas por cobrar (Nota 2.b)	30.732.986	12.103.538
Inversiones (Nota 2.c)	16.761.907	4.982.067
Otros créditos (Nota 2.d)	5.420.090	7.317.503
Total del activo corriente	<u>69.506.775</u>	<u>46.014.753</u>
<b>ACTIVO NO CORRIENTE</b>		
Bienes de uso (Anexo I)	344.986	642.724
Total del activo no corriente	<u>344.986</u>	<u>642.724</u>
Total del activo	<u><u>69.851.761</u></u>	<u><u>46.657.477</u></u>
<b>PASIVO</b>		
<b>PASIVO CORRIENTE</b>		
Cuentas por pagar (Nota 2.e)	1.593.028	5.139.421
Deudas sociales e impositivas (Nota 2.f)	2.611.213	2.572.215
Otros pasivos (Nota 2.g)	22.843.602	-
Total del pasivo corriente	<u>27.047.843</u>	<u>7.711.636</u>
Total del pasivo	<u>27.047.843</u>	<u>7.711.636</u>
<b>PATRIMONIO NETO</b> (según estado respectivo)	42.803.918	38.945.841
Total del pasivo y patrimonio neto	<u><u>69.851.761</u></u>	<u><u>46.657.477</u></u>

Las notas 1 a 4 y Anexos I a IV que se acompañan son parte integrante de este estado

**ESTADO DE RECURSOS Y GASTOS  
 POR EL EJERCICIO FINALIZADO EL 31 DE DICIEMBRE DE 2019  
 COMPARATIVO CON EL EJERCICIO ANTERIOR**  
 (cifras expresadas en pesos)

	<b>2019</b>	<b>2018</b>
<b>RECURSOS Y GASTOS ORDINARIOS</b>		
<b>RECURSOS ORDINARIOS</b>		
Para fines generales (Anexo III )	92.703.969	79.044.660
Para fines específicos (Anexo III)	99.629.038	114.586.678
Diversos (Anexo III)	-	369.265
Total recursos ordinarios	<b>192.333.007</b>	<b>194.000.603</b>
<b>GASTOS ORDINARIOS</b>		
Gastos de promoción y desarrollo (Anexo IV)	(41.006.821)	(35.138.996)
Gastos de administración (Anexo IV)	(26.237.380)	(29.017.226)
Para fines específicos (Anexo IV )	(88.923.041)	(103.365.165)
Total gastos ordinarios	<b>(156.167.242)</b>	<b>(167.521.387)</b>
<b>RESULTADOS FINANCIEROS NETOS Y POR TENENCIA (Nota 2.i)</b>	<b>(32.307.688)</b>	<b>(25.604.080)</b>
<b>Superávit ordinario del ejercicio</b>	<b>3.858.077</b>	<b>875.136</b>
<b>Superávit final del ejercicio</b>	<b>3.858.077</b>	<b>875.136</b>

Las notas 1 a 4 y Anexos I a IV que se acompañan son parte integrante de este estado

**ESTADO DE EVOLUCION DEL PATRIMONIO NETO  
 POR EL EJERCICIO FINALIZADO EL 31 DE DICIEMBRE DE 2019  
 COMPARATIVO CON EL EJERCICIO ANTERIOR**  
 (cifras expresadas en pesos)

Concepto	2019					2018
	Aportes de los Asociados			Superávit Acumulado		Total
	Capital suscripto	Ajuste de Capital	Total	Superávit No Asignado	Total	
Saldos al inicio del ejercicio	12.000	177.769	189.769	38.756.072	38.945.841	38.070.705
Superávit final del ejercicio				3.858.077	3.858.077	875.136
<b>Saldos al cierre del ejercicio</b>	<b>12.000</b>	<b>177.769</b>	<b>189.769</b>	<b>42.614.149</b>	<b>42.803.918</b>	<b>38.945.841</b>

Las notas 1 a 4 y Anexos I a IV que se acompañan son parte integrante de este estado

**ESTADO DE FLUJO DE EFECTIVO**  
**POR EL EJERCICIO FINALIZADO EL 31 DE DICIEMBRE DE 2019**  
**COMPARATIVO CON EL EJERCICIO ANTERIOR**  
(Cifras expresadas en pesos)

	<u>2019</u>	<u>2018</u>
<b>Variaciones del efectivo</b>		
Efectivo al inicio del ejercicio	26.593.712 (1)	31.394.269
Efectivo al cierre del ejercicio	<u>33.353.699</u>	<u>26.593.712</u>
Variación neta del efectivo	<u><u>6.759.987</u></u>	<u><u>(4.800.557)</u></u>
<b>Causas de las variaciones del efectivo:</b>		
<b><u>Actividades operativas</u></b>		
<b>Aumentos</b>		
Ingresos por Cobro de cuotas	87.479.911	80.368.749
Ingresos por Ferias y eventos	48.920.339	67.968.556
Ingresos Diversos	-	3.527.479
Ingresos Proyecto COVIAR	36.256.080	45.706.926
Ingresos de Organismos diversos	1.420.166	-
<b>Disminuciones</b>		
Egresos por Gastos de administración y promoción y desarrollo	(46.035.076)	(73.403.022)
Egresos por Eventos y Ferias	(47.715.420)	(55.198.438)
Egresos Proyecto COVIAR	(41.207.621)	(45.065.166)
Egresos organismos diversos	-	(3.101.561)
Egresos por gastos financieros incluidos el RECPAM	(32.307.688)	(25.604.080)
<b>Flujo neto de efectivo generado por las actividades operativas</b>	<b>6.810.692</b>	<b>(4.800.557)</b>
<b><u>Actividades de inversión</u></b>		
Pagos por compras de bienes de uso	(50.705)	-
<b>Flujo neto de efectivo (utilizado en) las actividades de inversión</b>	<b>(50.705)</b>	<b>-</b>
<b>Aumento neto del efectivo</b>	<b>6.759.987</b>	<b>(4.800.557)</b>

(1) Incluye los saldos de caja y bancos e inversiones corrientes.

Las notas 1 a 4 y Anexos I a IV que se acompañan son parte integrante de este estado.

## 2. COMPOSICION DE LOS PRINCIPALES RUBROS

Al 31 de diciembre de 2019, la composición de los principales rubros es la siguiente:

### a) Caja y Bancos

	2019	2018
Caja en moneda extranjera (Anexo II)	519.702	149.833
Caja en pesos	100.580	129.070
Banco Comafi cuenta corriente	6.358	-
ICBC cta. cte.	5.923.932	4.024.992
Standard Bank Jersey ( Anexo II)	10.041.220	17.307.750
	<u>16.591.792</u>	<u>21.611.645</u>

### b) Cuentas por cobrar

Valores a depositar	6.075.941	3.454.327
Cuentas por cobrar ( Anexo II)	25.745.225	10.110.328
Previsión para deudores morosos (nota 2.h)	(1.088.180)	(1.461.117)
	<u>30.732.986</u>	<u>12.103.538</u>

### c) Inversiones

ICBC- Cuenta Inversión	16.761.907	4.982.067
------------------------	------------	-----------



> TRATAMIENTO DOCUMENTACIÓN CONTABLE

# BALANCE 2019



d) Otros créditos		
Gastos a devengar	735.354	1.262.305
Saldo total proyectos COVIAR (Nota 3)	4.684.736	6.055.198
	<u>5.420.090</u>	<u>7.317.503</u>
e) Cuentas por pagar		
Cuentas por pagar en pesos	210.100	4.999.034
Provisión para gastos	1.382.928	140.387
	<u>1.593.028</u>	<u>5.139.421</u>
f) Deudas sociales e impositivas		
Provisión de vacaciones y bonos	1.614.719	1.913.404
Cargas sociales a pagar	923.326	579.373
Retenciones a pagar	73.168	79.438
	<u>2.611.213</u>	<u>2.572.215</u>
g) Otros pasivos		
Eventos y ferias 2020	22.843.602	-
h) Previsión para deudores morosos		
La evolución del rubro es la siguiente:		
Saldo al inicio del ejercicio	949.811	569.779
Aumentos	138.369	380.032
Saldo al cierre del ejercicio (Nota 2.b)	<u>1.088.180</u>	<u>949.811</u>

### 3. CONVENIOS COVIAR

Vinos de Argentina AC para la Promoción Externa (VDA) ha suscripto durante el presente ejercicio un convenio con la Corporación Vitivinícola Argentina (COVIAR) en donde se designó nuevamente a Vinos de Argentina como unidad ejecutora en la Promoción de la Imagen del Vino Argentino en el Mercado Externo para el segundo semestre del año 2.019 y primer semestre del 2020, por un monto de \$ 37.504.874.

Los saldos de los distintos convenios, ejecutados y en ejecución durante el presente ejercicio, se exponen a continuación:

	2.019	2.018
Proyecto COVIAR 2012/2013:	-	845.180
Proyecto COVIAR 2016/2017:	-	31.243
Proyecto COVIAR 2017/2018	-	(437.609)
Proyecto COVIAR 2018/2019:	-	5.614.366
Proyecto COVIAR 2019/2020	<u>4.684.736</u>	-
	4.684.736	<u>6.055.198</u>

### 4 – HECHOS POSTERIORES AL CIERRE DEL PERIODO

Con posterioridad al 31 de Diciembre de 2.019, no se han producido otros hechos, situaciones o circunstancias fuera de las aquí descriptas, que incidan o puedan incidir significativamente sobre la situación patrimonial, económica y financiera de la Asociación Civil.

## ANEXO I

**EVOLUCIÓN DE BIENES DE USO POR EL EJERCICIO FINALIZADO  
 EL 31 DE DICIEMBRE DE 2019  
 COMPARATIVO CON EL EJERCICIO ANTERIOR  
 (Cifras expresadas en pesos)**

Rubros	Valor al Inicio	Altas/bajas	Valor al Cierre	Acum. al Inicio	Bajas	Del ejercicio	Acum. al Cierre ejerc.	Neto 2019	Neto 2018
Mejoras en inmuebles de terceros	1.569.569	-	1.569.569	941.740		313.915	1.255.655	313.914	627.828
Equipos de computación	987.401	50.703	1.038.104	987.401		25.352	1.012.753	25.351	-
Muebles y útiles	96.048	-	96.049	81.153		9.175	90.328	5.721	14.896
<b>TOTAL 2019</b>	<b>2.653.018</b>	<b>50.703</b>	<b>2.703.722</b>	<b>2.010.294</b>		<b>348.442</b>	<b>2.358.736</b>	<b>344.986</b>	
<b>TOTAL 2018</b>	<b>2.653.018</b>	<b>-</b>	<b>2.653.018</b>	<b>1.687.030</b>	<b>-</b>	<b>323.264</b>	<b>2.010.294</b>		<b>642.724</b>

## ANEXO II

**ACTIVOS Y PASIVOS EN MONEDA EXTRANJERA AL 31 DE DICIEMBRE DE 2019**  
**COMPARATIVO CON EL EJERCICIO ANTERIOR**  
 (Cifras expresadas en pesos)

		2019			2018	
Rubros	Clase	Monto	Cambio vigente	Importe contabilizado en pesos	Importe contabilizado En pesos	
<b>ACTIVO CORRIENTE</b>						
Caja y Bancos						
Caja						
	Dólares	8.960	58,00	519.702	110.900	
	Libras			-	16.191	
	Varias			-	22.743	
				<u>519.702</u>	<u>149.833</u>	
Bancos						
	Standard Bank Jersey	Dólares	173.124	58,00	10.041.220	17.307.750
Cuentas por cobrar						
		Dólares	443.883	58,00	25.745.225	10.110.328
				<u>25.745.225</u>	<u>10.110.328</u>	
<b>Total activo corriente en moneda extranjera</b>				<u><b>36.306.147</b></u>	<u><b>27.567.912</b></u>	
<b>Total activo en moneda extranjera</b>				<u><b>36.306.147</b></u>	<u><b>27.567.912</b></u>	

## ANEXO III

### DETALLE DE RECURSOS CORRESPONDIENTES AL EJERCICIO FINALIZADO EL 31 DE DICIEMBRE DE 2019 COMPARATIVO CON EL EJERCICIO ANTERIOR

(Cifras expresadas en pesos)

#### RECURSOS ORDINARIOS

##### Para fines generales

	<u>2019</u>	<u>2018</u>
Ingresos por cuota social	3.572.659	12.941.120
Ingresos por cuotas sociales s/monto de exportaciones	89.131.310	66.103.540
<b>Total de recursos para fines generales</b>	<b><u>92.703.969</u></b>	<b><u>79.044.660</u></b>

##### Para fines específicos

Ingresos por Eventos y Ferias	57.785.714	65.721.539
Proyecto COVIAR 2019/2020	24.444.948	-
Proyecto COVIAR 2018/2019	14.887.520	19.152.890
Proyecto COVIAR 2017/2018	-	26.554.036
Ingresos organismos diversos	2.510.856	3.158.213
<b>Total de recursos para fines específicos</b>	<b><u>99.629.038</u></b>	<b><u>114.586.678</u></b>

##### Ingresos Diversos

#### **TOTAL DE RECURSOS ORDINARIOS**

-	<u>369.265</u>
<b><u>192.333.007</u></b>	<b><u>194.000.603</u></b>

> TRATAMIENTO DOCUMENTACIÓN CONTABLE  
**BALANCE 2019**



DETALLE DE GASTOS CORRESPONDIENTES AL EJERCICIO FINALIZADO EL 31 DE DICIEMBRE DE 2019

**ANEXO IV**

COMPARATIVO CON EL EJERCICIO ANTERIOR

(Cifras expresadas en pesos)


Gastos generales de administración, promoción y desarrollo

	2019			2018
	Total	Gastos de promoción y desarrollo	Gastos de administración	Total
Gastos por eventos y ferias	27.844.120	27.844.120	-	30.417.558
Promoción y publicidad	13.162.701	13.162.701	-	4.721.438
Sueldos del personal y cargas sociales	16.325.762	-	16.325.762	17.669.908
Gastos de oficina	1.508.797	-	1.508.797	1.369.108
Honorarios	1.727.253	-	1.727.253	2.226.227
Teléfonos y comunicaciones	885.788	-	885.788	1.318.661
Deudores incobrables	138.368	-	138.368	380.032
Mantenimiento	21.949	-	21.949	61.848
Impuestos y tasas	120.328	-	120.328	172.168
Depreciación de bienes de uso	348.442	-	348.442	323.263
Gastos de representación	5.021.974	-	5.021.974	5.224.821
Viáticos y movilidad	138.719	-	138.719	271.190
<b>Total de Gastos Generales 2019</b>	<b>67.244.201</b>	<b>41.006.821</b>	<b>26.237.380</b>	
<b>Total de Gastos Generales 2018</b>		<b>35.138.995</b>	<b>29.017.226</b>	<b>64.156.221</b>

Gastos para Fines Específicos

	2019
Gastos de Eventos y Ferias	47.715.420
Proyecto COVIAR	41.207.621
Egresos organismos diversos	-
<b>Total de Gastos para fines específicos</b>	<b>88.923.041</b>
<b>TOTAL DE GASTOS ORDINARIOS</b>	<b>156.167.242</b>

**CONVOCATORIA  
ASAMBLEA GRAL.  
ORDINARIA**



**08 DE ABRIL DE 2020**

# MANDATOS MIEMBROS COMISIÓN DIRECTIVA

## VENCIDOS AL 31/12/2019



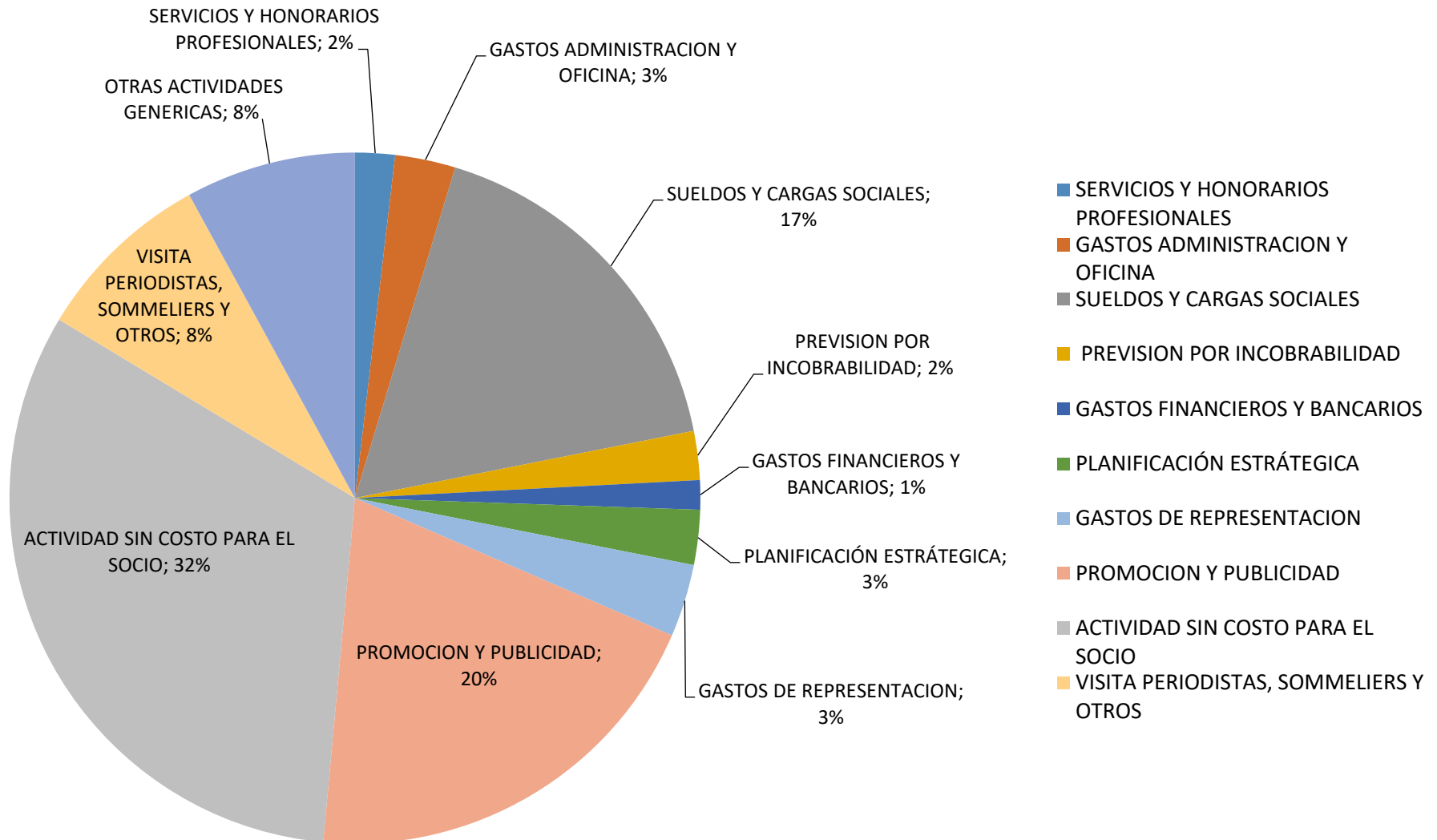
Razón social	Representante	Cargos
Leoncio Arizu S.A.A.I.C.	Alberto Arizu	Presidente
PR Argentina SA	Victor Marcantoni	Secretario
Valentin Bianchi SACIF	Rafael Calderón	Prosecretario
WHT SA	Maximiliano Hernandez Toso	Tesorero
Permasur SA	Juan E Marcó	Protesorero
Beau Lieu SA	Roberto De La Mota	Director Titular
Fincas Patagónicas SA	Patricia Freuler de Ortíz	Director Titular
Bodega Dante Robino	Ignacio Squassini	Director Titular
Finca Sopenia SA	Roberto Luka	Director Titular
Finca Agostino SA	Alfredo Matilla	Director Suplente
La Agrícola SA	José Alberto Zuccardi	Director Suplente
Dominio del Plata SA	Edgardo del Pópolo	Director Suplente
Andeluna Cellars SRL	Marcelo Burgos	Revisor de Cuentas Titular
Peñaflor SA	Francisco Do Pico	Revisor de Cuentas Titular
Molinos Río de la Plata S.A.	Jimena Molina	Revisor de Cuentas Titular
ByV Pascual Toso S.A.	Juan Caiti	Revisor de Cuentas Suplente
Viñedos de la Patagonia S.R.L.	Julio César Viola	Revisor de Cuentas Suplente
Barbarians SA	Mauricio Boullaude	Revisor de Cuentas Suplente



# PRESUPUESTO 2020



# PRESUPUESTO 2020

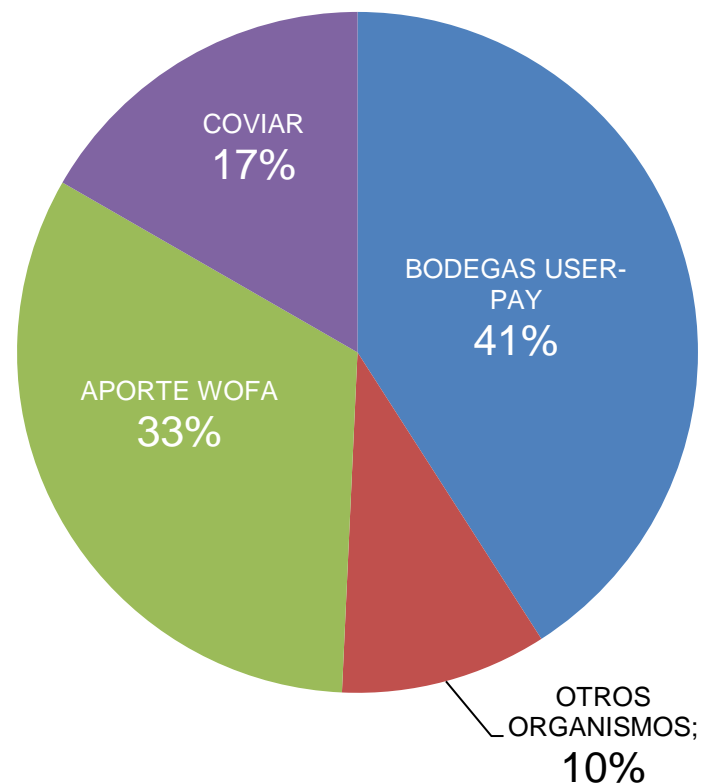


# CUADRO GENERAL DE FONDOS

**CUADRO GENERAL DE FONDOS -2020**

	%	USD
BODEGAS USER-PAY	41%	1.459.909
OTROS ORGANISMOS	10%	350.000
APORTE WOFA	33%	1.162.587
COVIAR	17%	595.315
	<b>100%</b>	<b>3.567.811</b>

- BODEGAS USER-PAY
- OTROS ORGANISMOS
- APORTE WOFA
- COVIAR



# INFORME DE **TESORERÍA & COBRANZAS**



# INFORME DE TESORERÍA



## VINOS DE ARGENTINA A. C.

INFORME DE TESORERIA AL 31-01-2020 (Expresado en \$ y U\$S)

T.C.

63,00

	\$	U\$S
<b>1) SALDOS INICIALES AL 10-12-2019</b>		
Efectivo en pesos	74.333	1.180
Efectivo en ME	560.829	8.902
Valores a Depositar	3.397.478	53.928
Banco Comafi	6.356	101
ICBC Wofa	11.171.758	177.329
ICBC Coviar	-2.934.964	-46.587
ICBC cuenta inversion	8.451.194	134.146
ICBC Jersey	10.906.843	173.124
<b>Total Saldos Iniciales</b>	<b>31.633.826</b>	<b>502.124</b>
<b>2) INGRESOS</b>		
Efectivo	143.150	2.272
Efectivo en ME	3.606	57
Valores a Depositar	8.266.346	131.212
Banco Comafi	20.000	317
ICBC Wofa	22.595.904	358.665
ICBC Coviar	5.667.250	89.956
ICBC cuenta inversion	8.789.764	139.520
ICBC Jersey	-	-
<b>Total Ingresos</b>	<b>45.486.021</b>	<b>722.000</b>

# INFORME DE TESORERÍA



## 3) EGRESOS

Efectivo	<b>114.617</b>	<b>1.819</b>
Efectivo en ME	-	-
Valores a Depositar	<b>7.117.997</b>	<b>112.984</b>
Banco Comafi	<b>3.715</b>	<b>59</b>
ICBC Wofa	<b>21.991.676</b>	<b>349.074</b>
ICBC Coviar	<b>3.079.023</b>	<b>48.873</b>
ICBC cuenta inversion	-	-
ICBC Jersey	-	-
<b>Total Egresos</b>	<b>32.307.028,40</b>	<b>512.809,97</b>

## 4) SALDOS AL CIERRE

Efectivo en pesos	<b>102.866</b>	<b>1.633</b>
Efectivo en ME	<b>564.434</b>	<b>8.959</b>
Valores a Depositar	<b>4.545.827</b>	<b>72.156</b>
Banco Comafi	<b>22.640</b>	<b>359</b>
ICBC Wofa	<b>11.775.986</b>	<b>186.920</b>
ICBC Coviar	<b>-346.737</b>	<b>-5.504</b>
ICBC cuenta inversion	<b>17.240.959</b>	<b>273.666</b>
ICBC Jersey	<b>10.906.843</b>	<b>173.124</b>
<b>TOTAL FONDOS AL 31-01-2020</b>	<b>44.812.818</b>	<b>711.315</b>

# INFORME DE COBRANZAS



## INFORME COBRANZAS AL 31 DE ENERO DE 2020


CUOTAS 1 ,2 , 3 , 4 , 5 Y 6 DEVENGADAS - VENCIMIENTOS 31/01/2019 - 31/03/2019 - 31/05/2019 - 31/07/2019 - 30/09/2019 - 30/11/2019

T.C. 63

	CUOTAS EXIGIBLES	IMPORTE COBRADO	IMPORTE CUOTA BIMESTRAL	% COBRADO DE CUOTA
CRÉDITO DEVENGADO EN PESOS	86.686.740	82.420.535	14.447.790	95%
CRÉDITO DEVENGADO EN DOLARES	1.375.980	1.308.262	229.330	95%
SALDO A COBRAR POR CUOTAS EN PESOS 31/01/2019	<b>\$4.266.205</b>			
SALDO A COBRAR POR EVENTOS EN PESOS 31/01/2020	<b>\$14.474.652</b>			
<b>TOTAL A COBRAR EN PESOS AL 31/01/20</b>	<b>\$18.740.857</b>			

No incluye 1° cuota social 2020

# TEMAS VARIOS





> TEMAS VARIOS

# REUNIONES ORGANISMOS CLAVE

## CANCILLERIA & AAICI



Ministerio de Relaciones Exteriores,  
Comercio Internacional y Culto  
**Argentina**



**Agencia Argentina  
de Inversiones  
y Comercio Internacional**

> TEMAS VARIOS

# PROYECTO CARACTERIZACIÓN TERROIRS COVIAR




**WORKSHOP**  
ESTRATEGICO

2020



**MUCHAS  
GRACIAS**



PRÓXIMO ENCUENTRO  
**08 DE ABRIL DE 2020**